
















# Pokyny na vyplnenie odpoved'ového hárka k testom STAR 5 – STAR 9.

Milý súťažiaci, dodržuj prosím nasledujúce pokyny, aby skenner vedel prečítať tvoje odpovede.





1. Textové polia - adresa školy a meno súťažiaceho žiaka vyplň čitateľne najlepšie veľkými tlačenými písmenami.
2. Čiarový kód so svojim menom nalep na políčko na to presne určené.
3. Píš perom s modrou alebo čiernou náplňou. Nepoužívaj plniace pero, obyčajnú ceruzku alebo pentelku.

Správne odpovede v úlohách označ krížikom  do príslušného políčka.

Správne označenie odpovede 1, 2, 6      

Nesprávne označenie odpovede 1, 2, 6      

V prípade, že urobíš chybu a pomýliš sa v správnej odpovedi, nežiadaj nový odpoved'ový hárak. Úplne zaplň políčko s nesprávnym krížikom a urob krížik nový.

Ak náhodou znovu zmeníš názor a chceš označiť pôvodnú odpoveď, ktorú si si vymazal, zaplnené políčko daj do krúžku.

